


¡HOSANNA AL REY!



Levantemos nuestras manos y contemos juntos
la historia de nuestra salvación



Marjorie Chavarría

David Vilches



¡HOSANNA AL REY!

Levantemos nuestros manos y contemos juntos la historia de nuestra salvación

Marjorie Chavarría

Copyright © Acceso Directo | www.acesodirecto.org
TODOS LOS DERECHOS RESERVADOS.

Prohibida su reproducción parcial o total sin la autorización escrita de los titulares del copyright.

Diseño e Ilustraciones: David Vilches.

Queridos papás:

Hace más de 2000 años, una multitud levantó sus manos con palmas y mantos para celebrar la entrada a Jerusalén de la persona más asombrosa de la historia en el comienzo de la semana más importante que jamás haya existido.

—¡Hosanna!
—¡Bendito el que viene en el nombre del Señor!
—¡Bendito el reino venidero de nuestro padre David!
—¡Hosanna en las alturas!
(Marcos 11:9-10).

Aparentemente, un Rey viene entrando a Jerusalén; sin embargo, superando cualquier expectativa, tal Rey viene sentado sobre un burrito. Las Escrituras ya nos habían contado de su humilde origen, lejos de riquezas y lujosos palacios, un pesebre en Belén le había dado la bienvenida a Jesús, el prometido Salvador.

La gran alegría que se escuchó en Jerusalén en medio de las manos y las voces que se levantaban para adorar a Jesús, solo fueron un anticipo de la verdadera alegría que vendría cuando la tumba vacía testificara del perfecto y suficiente sacrificio que este Rey ofreció en el Monte del Calvario.

Hoy queremos invitarlos a ustedes y a sus hijos a abrir sus Biblias para narrar desde sus páginas algunas de las escenas de la Semana de la Pasión de nuestro Señor. Usando sus voces y manos puedes unirte a la multitud en Jerusalén para adorar a Aquel que murió y resucitó para nuestra salvación.

¿Cómo usar este material?

Necesitan tomar un tiempo para dedicarse a saborear cada historia. Aparten varios minutos para imprimir, recortar, colorear y armar los personaje de cada escena. Cuando estén listos, simplemente busquen el pasaje que les recomendamos en una Biblia, y lean tranquilamente la escena usando los títeres de papel para dramatizar la narración. Usen sus voces, muevan sus manos, incluso si se animan, pueden construir un mini teatro.

En algunas escenas, te recomendamos sencillos materiales extras por si quieres hacer aún más emocionante la dramatización. Al terminar la lectura pueden hacer algunas de las preguntas que les dejamos para profundizar un poco más con sus hijos. No olvides orar al final, este es un hermoso tiempo para responder en adoración a nuestro asombroso Rey.

Que disfruten este tiempo juntos levantando sus manos y voces para contar la historia de nuestra salvación.

ÍNDICE

PÁGINA 4

¡EL REY HA LLEGADO!

Marcos 11:1-11

PÁGINA 6

LA CENA DEL REY

Marcos 14:12-26

PÁGINA 9

LA MUERTE DEL REY

Marcos 15:16-40

PÁGINA 12

LA RESURRECCIÓN DEL REY

Marcos 15:42-16:8

¡EL REY HA LLEGADO!

Lean: Marcos 11:1-11

TÍTERES:

Jesús
1 Burro
2 Discípulos
5 ramas de olivo
5 mantos

MATERIALES EXTRA:


Lana, Hilo, etc., (para amarrar al burrito)

----- CORTAR




PEGAR

1



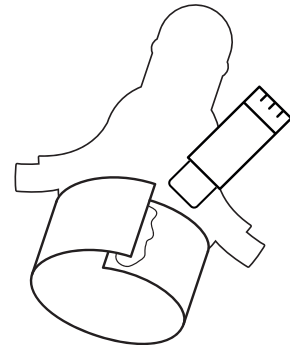
IMPRIME LA HOJA
A CONTINUACIÓN (P. 5)

2



RECORTA POR LA
LÍNEA SEGMENTADA

3







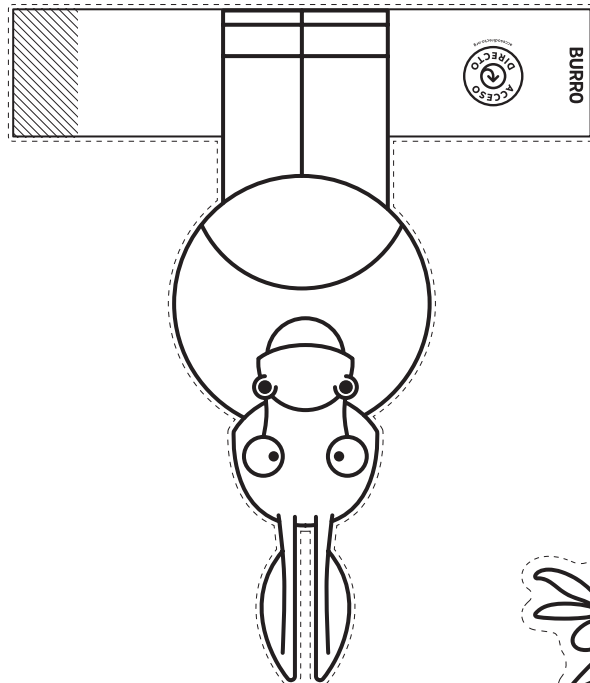

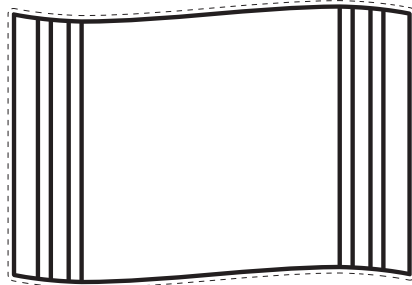
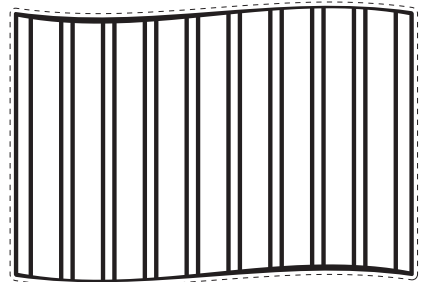



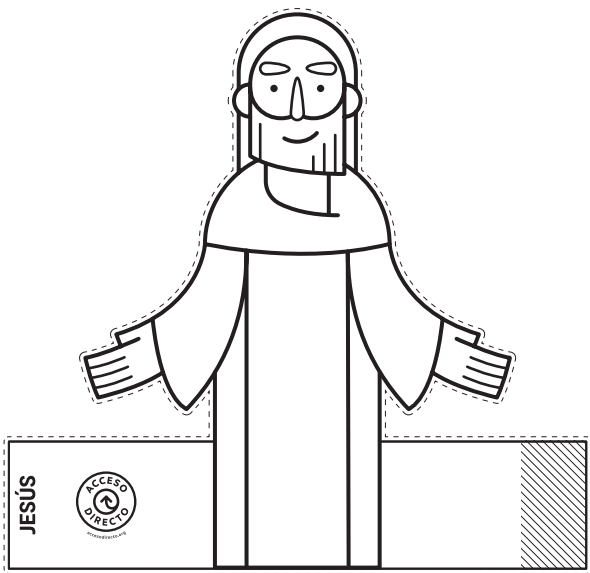
PEGA LAS LENGUETAS CON
PEGAMENTO EN BARRA
O CINTA ADHESIVA

¡Prepara tu teatro y representa la historia bíblica con estos personajes!



PREGUNTAS PARA REFLEXIONAR:

- ¿Por qué las personas estaban moviendo las ramas y los mantos?
- ¿Por qué Jesús entró en un burro y no en super carro con caballos?
- ¿Cómo podemos alabar a Jesús? ¿Qué podemos decirle a Él? ¿Qué podemos decirle a otros de quién es Él?



LA CENA DEL REY

Lean: Marcos 14:12-26

TÍTERES:

Jesús
2 Discípulos
2 grupos de 5 discípulos

ARMABLES:


Mesa
Copa
Pan
Plato

----- CORTAR



PEGAR

1



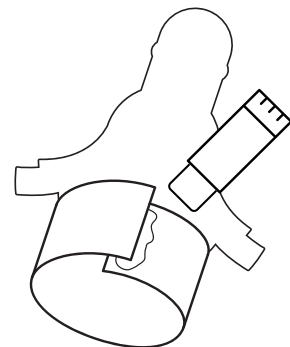
IMPRIME LAS DOS HOJAS A
CONTINUACIÓN (P. 7 Y P.8)

2



RECORTA POR LA
LÍNEA SEGMENTADA

3




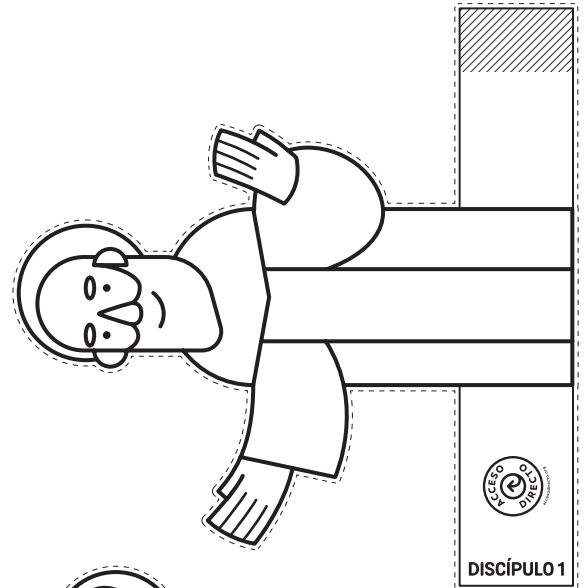
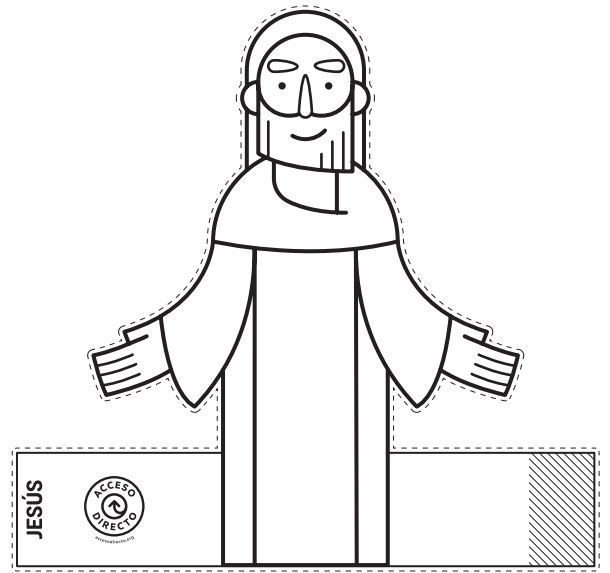

PEGA LAS LENGUETAS CON
PEGAMENTO EN BARRA
O CINTA ADHESIVA

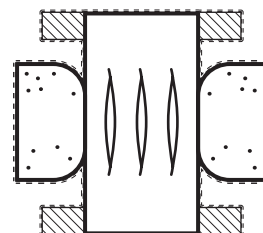
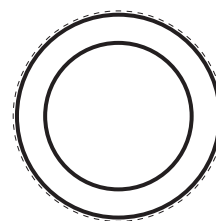
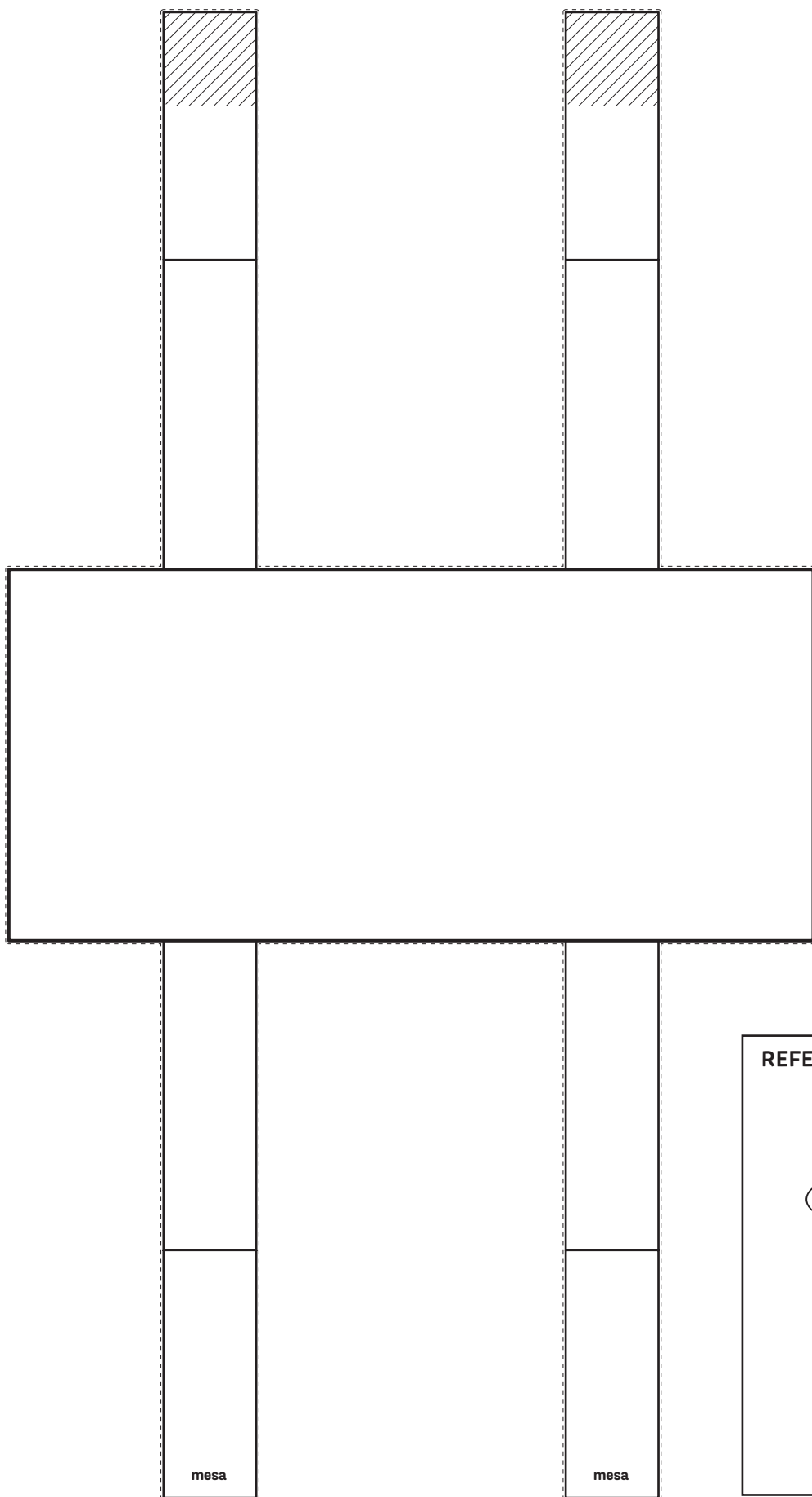
¡Prepara tu teatro y representa la historia bíblica con estos personajes!




PREGUNTAS PARA REFLEXIONAR:

- ¿Qué fiesta estaban celebrando el día de la Cena? ¿De qué se trataba esta fiesta? (Lean Éxodo 12:1-36)
- ¿Por qué crees que la escena no menciona ningún cordero si era tan importante en la celebración?
- ¿Qué representaban el vino y el pan en la cena?
- ¿Quién crees que será entonces el cordero que derramará su sangre?
- ¿De qué nos salvará la sangre de este cordero de Dios?





REFERENCIAS



LA MUERTE DEL REY

Lean: Marcos 15:16-40

TÍTERES:

Jesús
2 Soldados romanos
Simón de Cirene
2 Hombres delincuentes
Centurión

ARMABLES:

Letrero que diga: EL REY DE LOS JUDÍOS
3 cruces (1 grande, 2 pequeñas)
Corona de espinas
Manto

MATERIALES EXTRA:

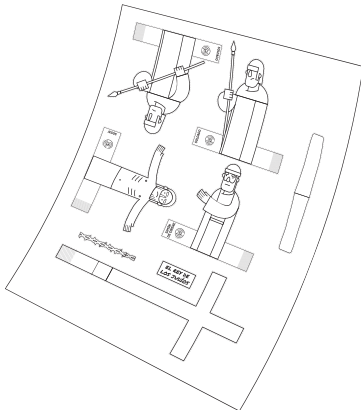
Recortar tiritas de papel higiénico para simular la tela que envuelve a Jesús.

----- **CORTAR**



PEGAR

1



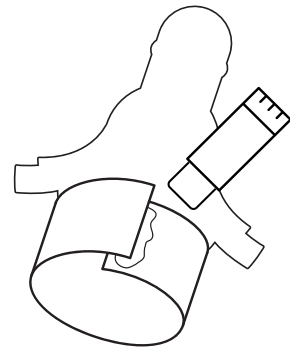
**IMPRIME LAS HOJAS
A CONTINUACIÓN (P. 10 Y P.11)**

2



**RECORTA POR LA
LÍNEA SEGMENTADA**

3



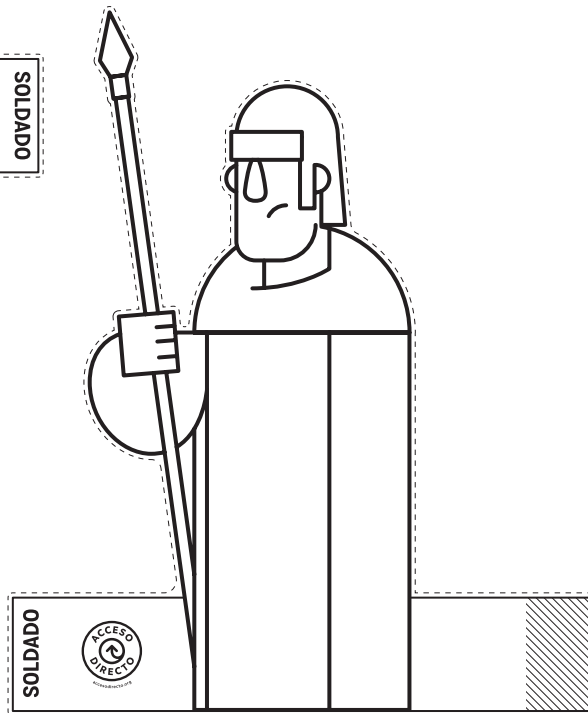
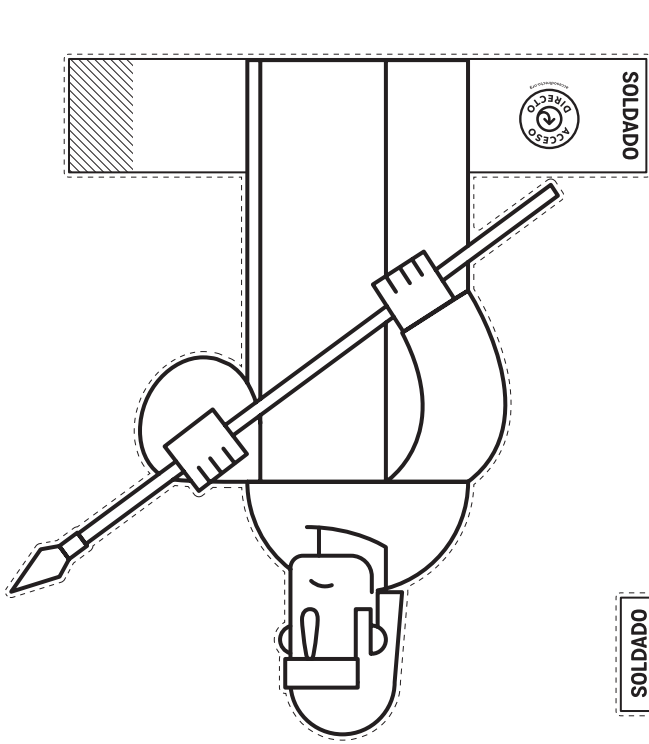
**PEGA LAS LENGUETAS CON
PEGAMENTO EN BARRA
O CINTA ADHESIVA**

¡Prepara tu teatro y representa la historia bíblica con estos personajes!


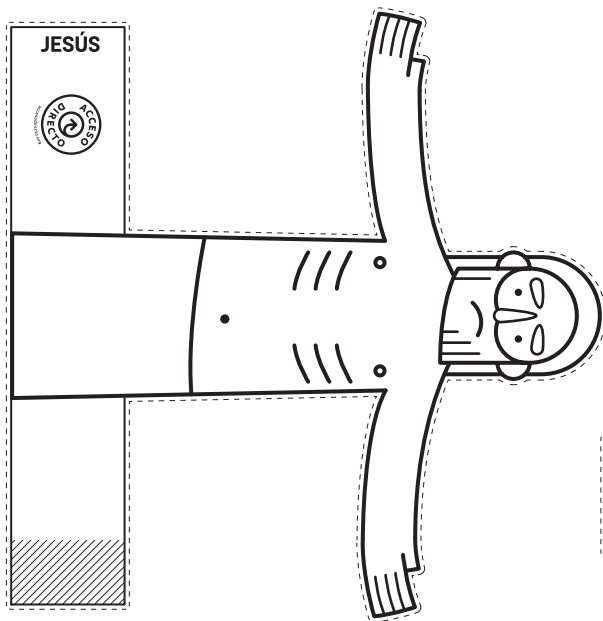
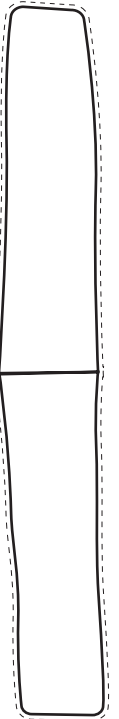


PREGUNTAS PARA REFLEXIONAR:

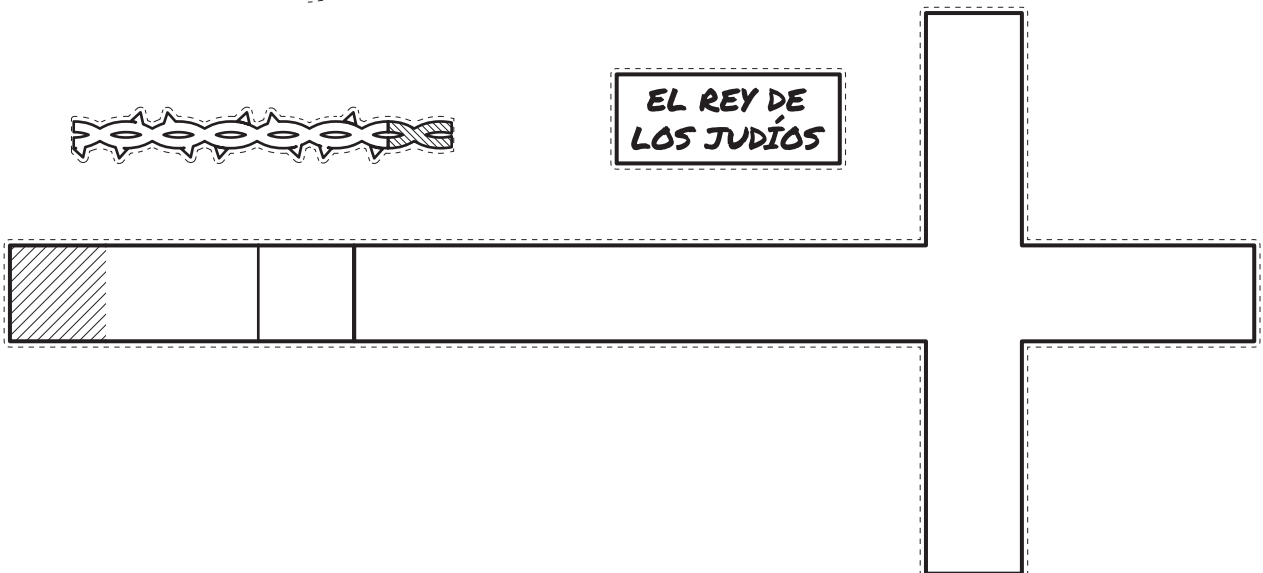
- ¿Por qué crees que las personas se burlaban de Jesús? ¿Puedes recordar algunas de las cosas que le dijeron?
- ¿Qué gritó Jesús cuando estaba a punto de morir?
- Si todos rechazaban a Jesús, el Rey enviado por Dios, ¿a quién debió haber abandonado Dios?
- ¿Por qué crees entonces que Jesús fue abandonado por Dios?
- ¿Hubo alguien en la escena que reconoció quién era verdaderamente Jesús? ¿Quién fue?
- ¿Cómo podemos imitar su respuesta?

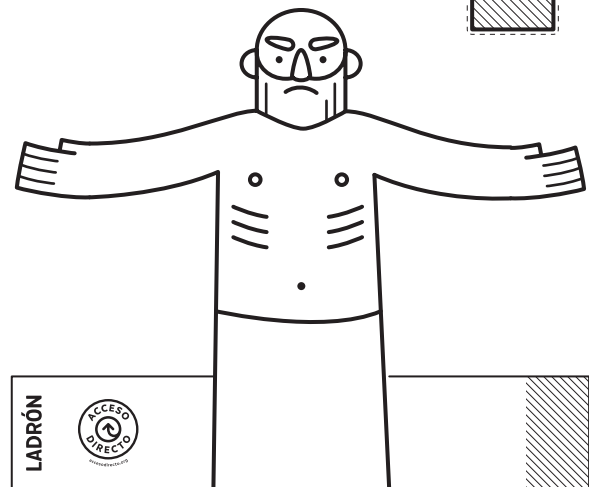
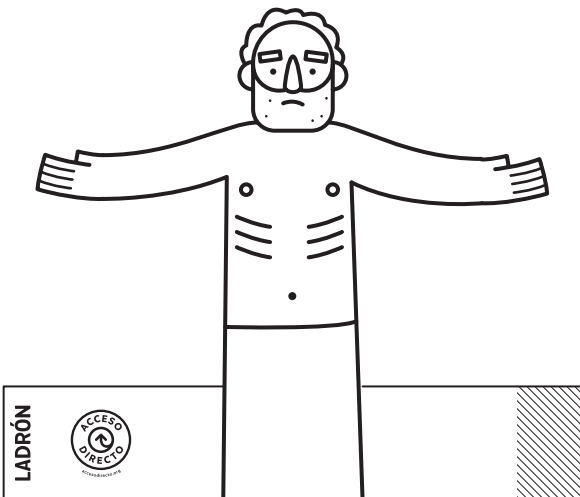
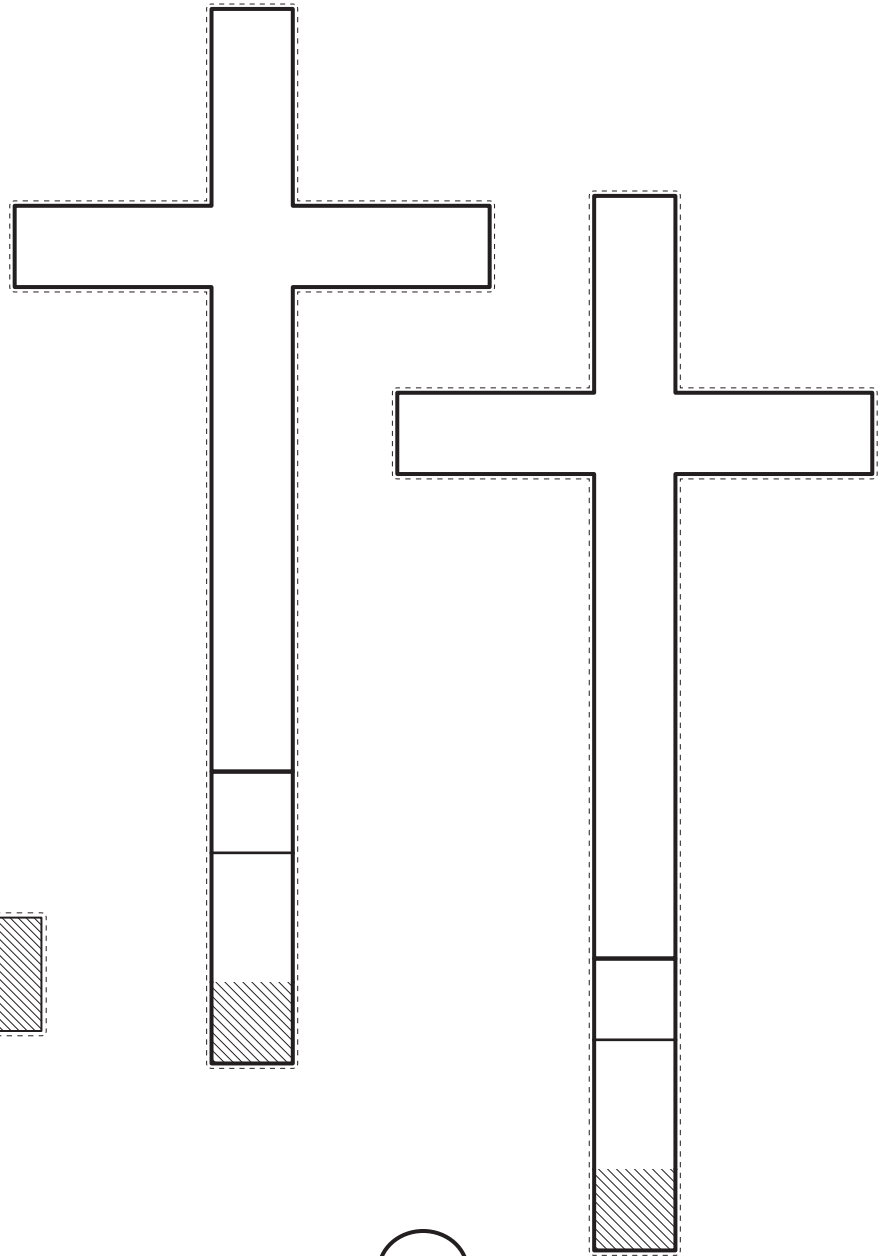
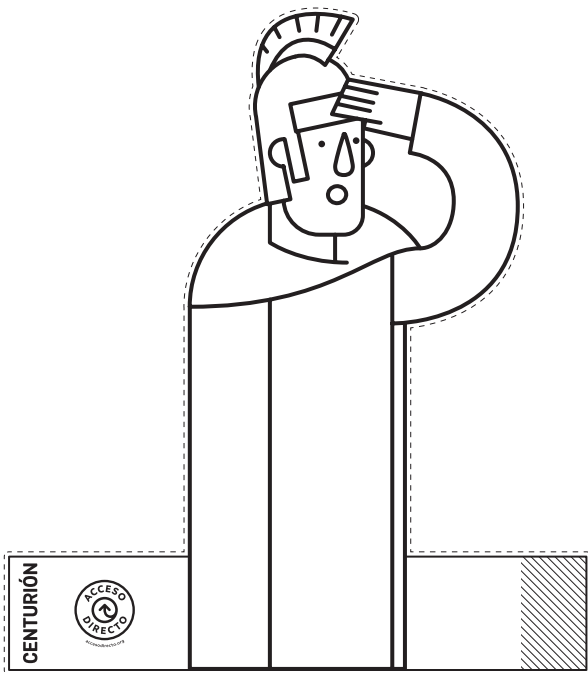


MANTO



EL REY DE
LOS JUDÍOS





LA RESURRECCIÓN DEL REY

Lean: Marcos 15:42-16:8

TÍTERES:

Pilato
1 Soldado romano
José de Arimatea
María Magdalena
María
Salomé
1 Ángel

ARMABLES:

1 piedra gigante

MATERIALES EXTRA:

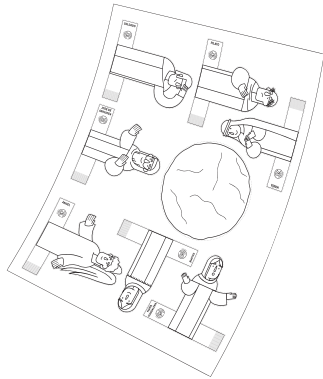
Recortar tiritas de papel higiénico para simular las vendas desatadas dentro de la tumba.

----- CORTAR



PEGAR

1



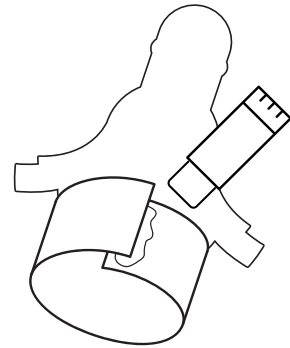
IMPRIME LA HOJA
A CONTINUACIÓN (P. 13)

2



RECORTA POR LA
LÍNEA SEGMENTADA

3



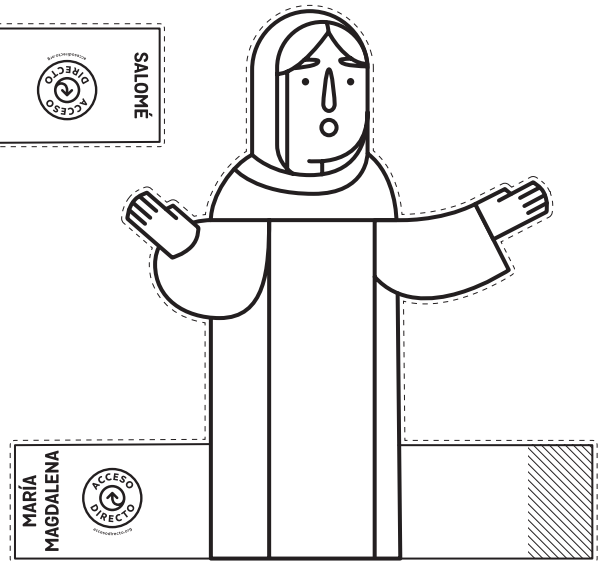
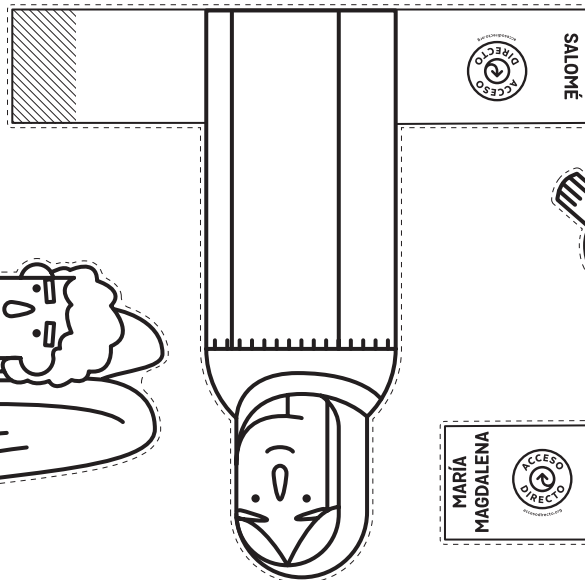
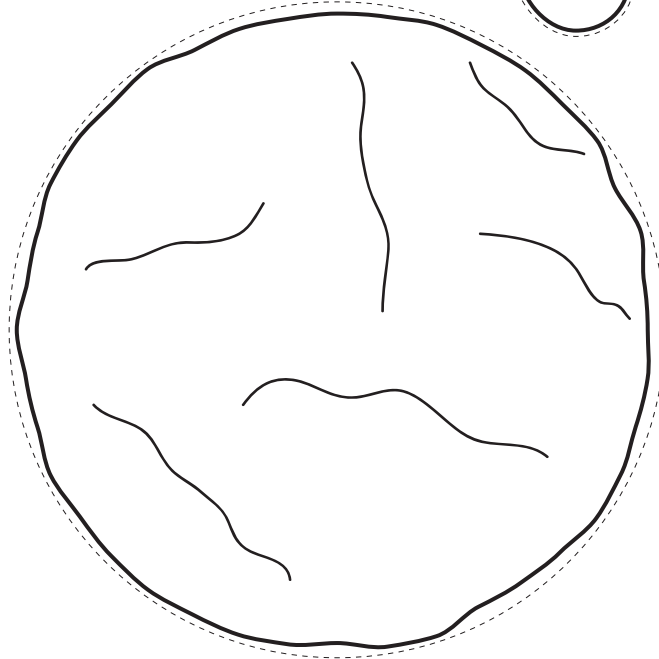
PEGA LAS LENGUETAS CON
PEGAMENTO EN BARRA
O CINTA ADHESIVA

¡Prepara tu teatro y representa la historia bíblica con estos personajes!



PREGUNTAS PARA REFLEXIONAR:

- ¿Hay algunas pistas en la escena que nos muestran que Jesús realmente murió? ¿Puedes mencionar algunas?
- ¿Quiénes fueron a visitar la tumba de Jesús?
- ¿Con qué gran sorpresa se encontraron?
- ¿Qué hicieron las mujeres con esta gran noticia? ¿Por qué?
- ¿Qué harás tú ahora que sabes que Jesús está vivo?



¿Te gustaría saber más?
Conecta con nosotros:

-  facebook.com/AccesoD
-  twitter.com/AccesoD
-  www.accesodirecto.org

